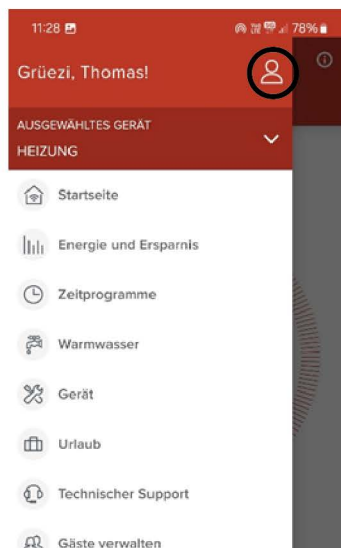


# Istruzioni "Cambia indirizzo e-mail"

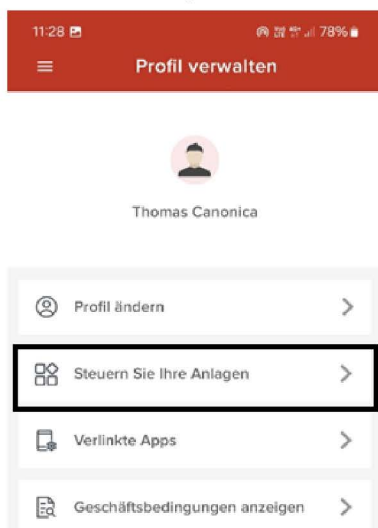
- 1 Registra un nuovo indirizzo e-mail
- 2 Accedi all'app con il vecchio indirizzo e-mail
- 3 Apri menu



- 4 Apri "profilo"



- 5 Clicca su "Controllare I loro impianti"

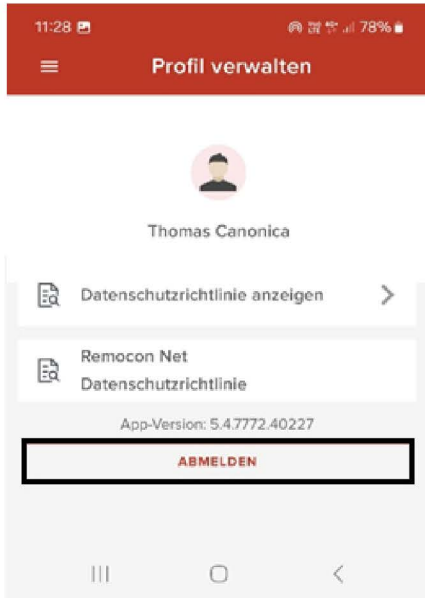


- 6 Elimina l' allegato e poi Clicca sulla freccia indietro



# Istruzioni "Cambia indirizzo e-mail"

**7** "Annullare l'iscrizione" e poi Registrati con una nuova e-mail



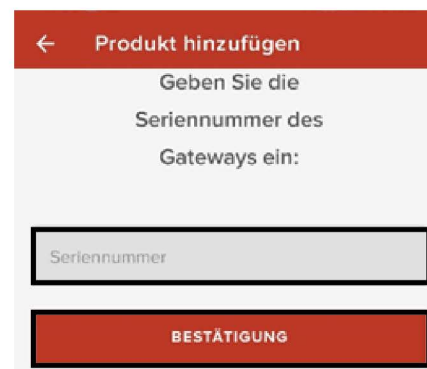
**8** Aggiungi



**9** Clicca su "Il prodotto è già connesso"



**10** Inserire il numero di serie e conferma



**11** Ubicazione e nomi dei dispositivi Inserisci

